

양방향 오디오 설정 방법

(주) 아이비전

카메라 오디오 설정 (Default Setting)

Common

Network

Video & Audio

Video

Snapshot

Audio

ROI

Media Stream

PTZ

Image

Intelligent

Events

Storage

Security

System

Audio Audio File

Audio Input

Audio Input ☒ On ☐ Off

Access Mode Line/Mic

Input Volume 128

Audio Compression G.711U

Sampling Rate(KHz) 8

Noise Suppression ☒ On ☐ Off

Channel 1 Mic ☒ Enable

Audio Output

Audio Output Speaker

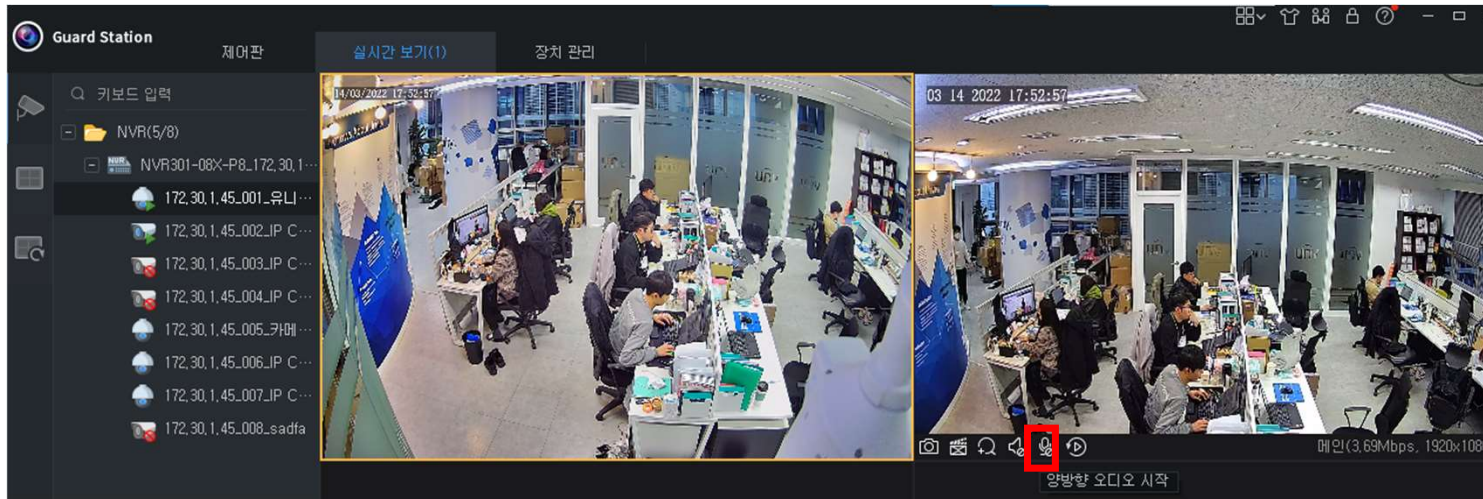
Output Volume 73

Save

설정을 확인하세요

카메라 공장 출고 설정은
옆의 이미지와 동일하게 설
정되어 있습니다.

GuardStation 접속 양방향 오디오

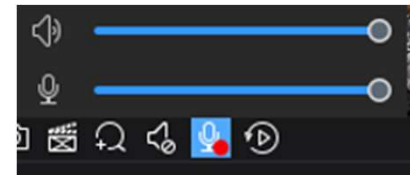


양방향 오디오 Off

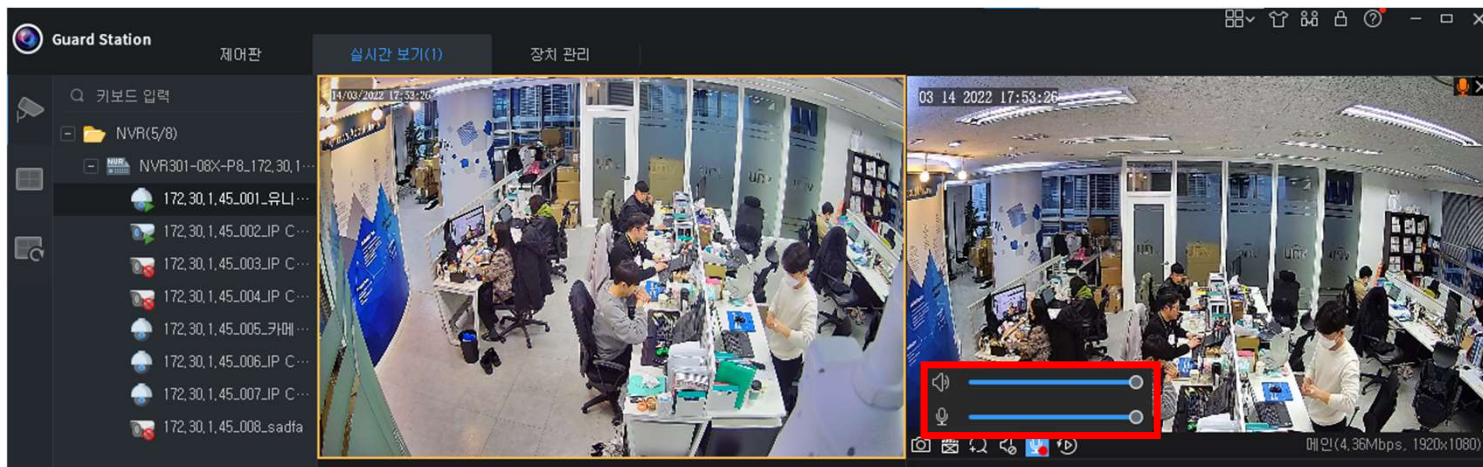
(마우스 커서를 아이콘에 위치하면 "양방향 오디오 시작" 이란 Tooltip이 나타남)



양방향 오디오 On



스피커 볼륨 조정
마이크 볼륨 조정



GuardStation 접속 양방향 오디오 동작 확인

Guard Station

제어판

실시간 보기(1)

장치 관리

키보드 입력

NVR(5/8)

NVR301-08X-P8-172.30.1...

172.30.1.45_001_유니...

172.30.1.45_002_IP C...

172.30.1.45_003_IP C...

172.30.1.45_004_IP C...

172.30.1.45_005_카메...

172.30.1.45_006_IP C...

172.30.1.45_007_IP C...

172.30.1.45_008_sadfa

14/03/2022 17:47:10

03 14 2022 17:47:10

메인(3.69Mbps, 1920x1080)

172.30.1.45_003_IP Camera 03:카메라가 오프라인입니다.

172.30.1.45_004_IP Camera 04:카메라가 오프라인입니다.

메시지

유형	시간	메시지
알람	17:46:22	미디어 스트림이 준비되지 않았습니다.
알람	17:46:11	미디어 스트림이 준비되지 않았습니다.
알람	17:46:04	미디어 스트림이 준비되지 않았습니다.
알람	17:45:23	미디어 스트림이 준비되지 않았습니다.

admin

설정

소리

특정 앱은 여기에서 선택한 것과 다른 사운드 장치를 사용하도록 설정되어 있을 수 있습니다. 고급 소리 옵션에서 앱 볼륨 및 장치를 사용자 지정하세요.

장치 속성

마이크를 테스트하세요.

문제 해결

사운드 장치 관리

고급 사운드 옵션

앱 볼륨 및 장치 기본 설정
앱 볼륨과 사용하는 스피커 또는 장치를 사용자 지정합니다.

관련 설정

Bluetooth 및 기타 장치

사운드 제어판

마이크 개인 정보 설정

볼륨 Mixer - 스피커(Realtek(R) Audio)

장치(D)

스피커

응용 프로그램

시스템 사운드

박범수

Guard Station 3.0